

## LISA Branchefactsheet

LISA biedt gedetailleerde informatie over de werkgelegenheid naar sector en regio in Nederland. Doordat gegevens op consistentie wijze sinds 1996 worden geactualiseerd is de ontwikkeling van de werkgelegenheid door de tijd zeer goed te monitoren. Gegevens zijn beschikbaar op elk ruimtelijk schaalniveau tot op het niveau van individuele vestigingen. LISA biedt informatie over werkgelegenheid tot het 5-digitniveau (SBI 2008). Door koppeling met de BAG is vanaf 2011 o.a. ook de xy-coördinaat van de vestigingen beschikbaar. Elke selectie (ruimtelijk, naar sector en jaargang) is leverbaar. Deze factsheet geeft informatie over de werkgelegenheid in de sector Cultuur, sport en recreatie.

Op deze factsheet treft u aan:

- een korte beschrijving van de sector;
- de absolute ontwikkeling van het aantal vestigingen en banen sinds 1996;
- de jaarlijkse procentuele ontwikkeling van vestigingen en banen;
- de werkgelegenheidsopbouw naar omvang van de aanstelling (grote en kleine banen);
- de spreiding van vestigingen en banen naar COROP gebied;
- de werkgelegenheid naar provincie.

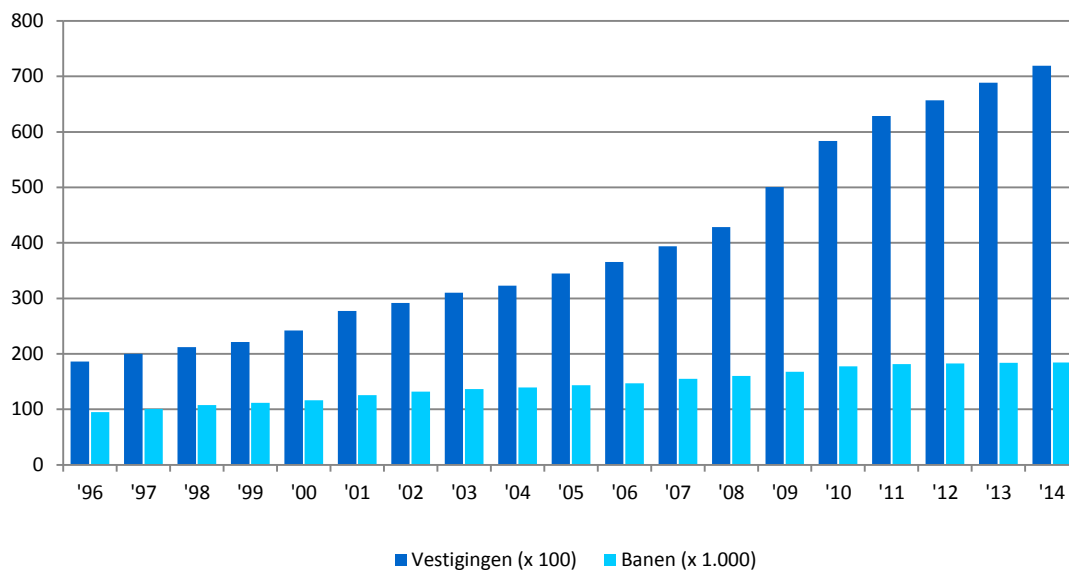
Naast deze factsheet over Cultuur, sport en recreatie vindt u op de LISA website ook de factsheets van alle overige sectoren. Meer informatie over de mogelijkheden van LISA treft u op [www.lisa.nl](http://www.lisa.nl) of bij de LISA Projectorganisatie, [info@lisa.nl](mailto:info@lisa.nl), 053-4825080.

Onder de sector cultuur, sport en recreatie vallen vier afdelingen, zoals gedefinieerd in de Standaard Bedrijfsindeling 2008 (SBI08):

- Kunst
- Culturele uitleencentra, archieven, musea, dierentuinen
- Loterijen en kansspelen
- Sport en recreatie

Van deze vier is de afdeling sport en recreatie in 2014 het grootst, gevolgd door de kunst.

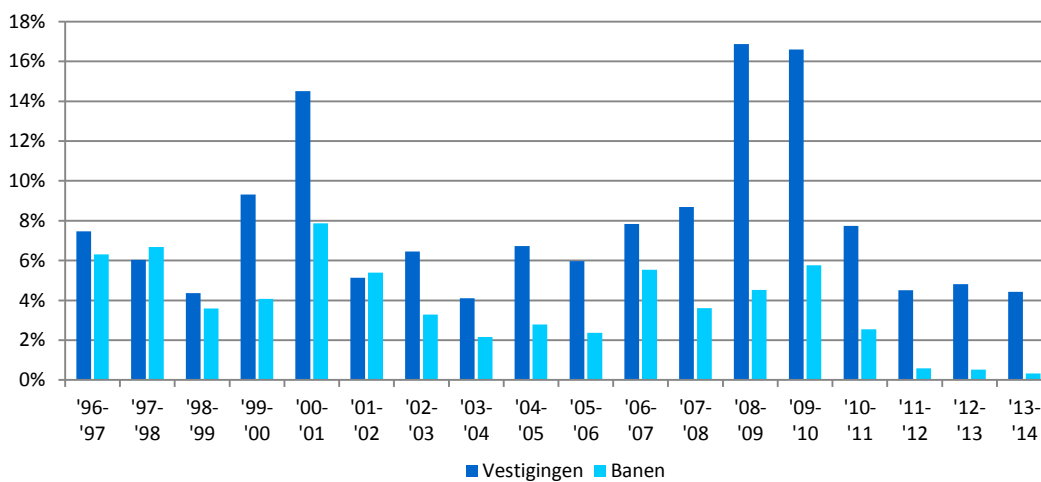
**Figuur 1**  
Absolute ontwikkeling vestiging en banen sinds 1996



## Cultuur, sport & recreatie

Het aantal vestigingen in de sector cultuur, sport en recreatie stijgt van 18.600 in 1996 naar 72.000 in 2014. Dit is meer dan een verdrievoudiging, deels ontstaan door de inschrijfplicht bij het Handelsregister. Vanaf 1996 neemt zowel het aantal vestigingen als het aantal banen in de sector cultuur, sport en recreatie elk jaar toe. In 2001 is er sprake van een toename van 14,4 procent van het aantal vestigingen. De snelste groei is in 2009 en 2010, mede door de inschrijfplicht bij het Handelsregister. Ook de banenontwikkeling kenmerkt zich door een jaarlijkse groei, zij het minder sterk dan bij het aantal vestigingen.

**Figuur 2**  
Jaarlijkse ontwikkeling van het aantal banen en vestigingen



De sector cultuur, sport en recreatie kenmerkt zich door een relatief hoog percentage kleine banen: in 2014 gaat het om 17,8 procent van het totaal. Verder werken er veel meer vrouwen (82,5 procent in 2014) dan mannen in deze sector.

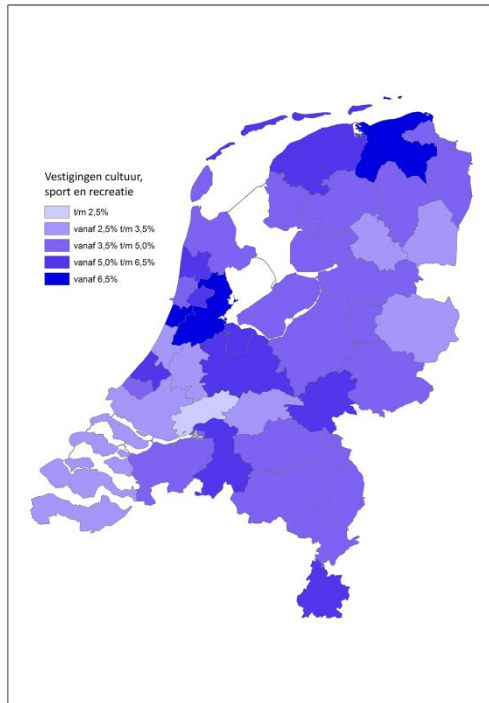
**Tabel 1**  
Banen naar geslacht en dienstverband

	2010		2011		2012		2013		2014	
<b>Kleine banen</b>										
Mannen	20.870	11,8%	21.350	11,7%	21.520	11,8%	21.880	11,9%	22.030	11,9%
Vrouwen	24.400	13,8%	25.100	13,8%	25.290	13,8%	24.810	13,5%	24.730	13,4%
<b>Grote banen</b>										
Mannen	72.250	40,8%	73.890	40,7%	74.490	40,7%	74.990	40,8%	75.390	40,9%
Vrouwen	59.700	33,7%	61.400	33,8%	61.500	33,6%	62.080	33,8%	62.200	33,7%
Mannen	93.120	52,5%	95.230	52,4%	96.010	52,5%	96.880	52,7%	97.430	52,8%
Vrouwen	84.100	47,5%	86.500	47,6%	86.790	47,5%	86.890	47,3%	86.940	47,2%
Kleine banen	45.270	25,5%	46.450	25,6%	46.810	25,6%	46.690	25,4%	46.770	25,4%
Grote banen	131.950	74,5%	135.290	74,4%	135.990	74,4%	137.070	74,6%	137.600	74,6%
<b>Totaal banen</b>	<b>177.220</b>		<b>181.740</b>		<b>182.800</b>		<b>183.760</b>		<b>184.370</b>	




# Cultuur, sport & recreatie

**Kaart 1**  
Sectoraandeel vestigingen, per COROP



**Kaart 2**  
Sectoraandeel werkgelegenheid, per COROP



**Tabel 2**  
Banen en werkgelegenheid naar provincie

	vestigingen	banen
Groningen	2.770	6.370
Friesland	2.570	5.740
Drenthe	1.490	4.870
Overijssel	2.930	9.180
Flevoland	1.490	4.310
Gelderland	7.570	19.810
Utrecht	7.230	16.350
Noord-Holland	23.870	51.020
Zuid-Holland	7.440	27.670
Zeeland	1.080	2.400
Noord-Brabant	9.400	26.020
Limburg	4.070	10.620
Nederland	71.910	184.360

