

LISA Branchefactsheet

LISA biedt gedetailleerde informatie over de werkgelegenheid naar sector en regio in Nederland. Doordat gegevens op consistente wijze sinds 1996 worden geactualiseerd is de ontwikkeling van de werkgelegenheid door de tijd zeer goed te monitoren. Gegevens zijn beschikbaar op elk ruimtelijk schaalniveau tot op het niveau van individuele vestigingen. LISA biedt informatie over werkgelegenheid tot het 5-digitniveau (SBI 2008). Door koppeling met de BAG is vanaf 2011 o.a. ook de xy-coördinaat van de vestigingen beschikbaar. Elke selectie (ruimtelijk, naar sector en jaargang) is leverbaar. Deze factsheet geeft informatie over de werkgelegenheid in de sector Vervoer en opslag.

Op deze factsheet treft u aan:

- een korte beschrijving van de sector;
- de absolute ontwikkeling van het aantal vestigingen en banen sinds 1996;
- de jaarlijkse procentuele ontwikkeling van vestigingen en banen;
- de werkgelegenheidsopbouw naar omvang van de aanstelling (grote en kleine banen);
- de spreiding van vestigingen en banen naar COROP gebied;
- de werkgelegenheid naar provincie.

Naast deze factsheet over Vervoer en opslag vindt u op de LISA website ook de factsheets van alle overige sectoren. Meer informatie over de mogelijkheden van LISA treft u op www.lisa.nl of bij de LISA Projectorganisatie, info@lisa.nl, 053-4825080.

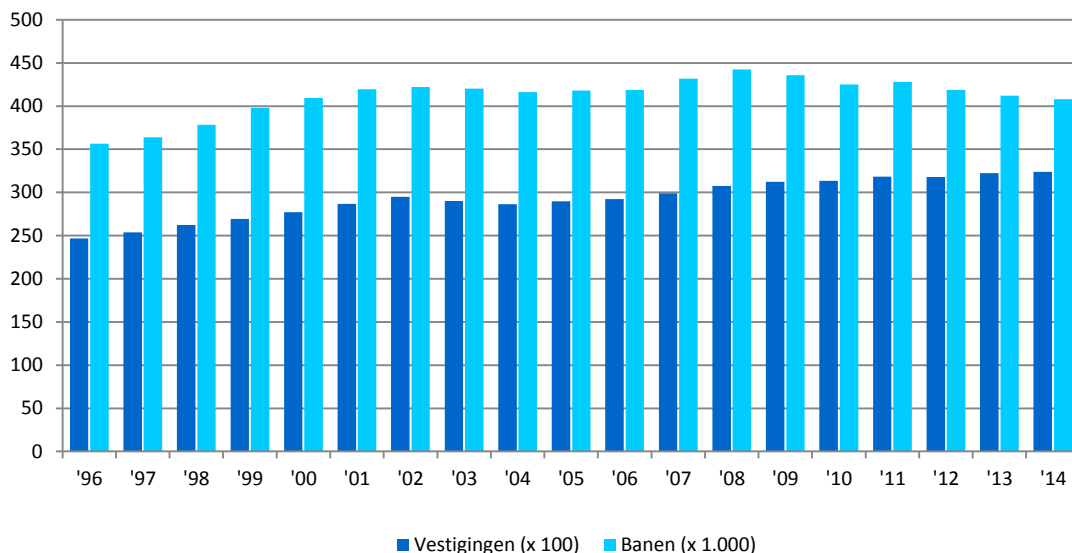
Onder de sector vervoer en opslag vallen vijf afdelingen, zoals gedefinieerd in de Standaard Bedrijfsindeling 2008:

- Vervoer over land
- Vervoer over water
- Luchtvaart
- Opslag en dienstverlening voor vervoer
- Post en koeriers

De afdeling vervoer over land is de grootste afdeling, met bijna de helft van het totale aantal banen in de sector vervoer en opslag. De afdeling opslag en dienstverlening voor vervoer volgt met bijna 100.000 banen.

Figuur 1

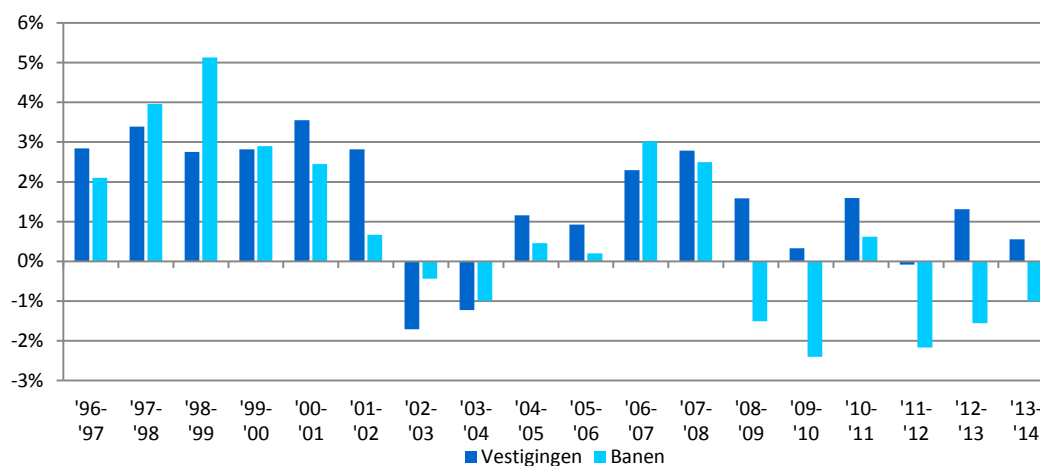
Absolute ontwikkeling vestiging en banen sinds 1996



Vervoer en opslag

Het aantal vestigingen in de sector vervoer en opslag neemt in de periode 1996-2014 in totaal met 31 procent toe. In 2014 zijn dit er in totaal ruim 32.000. Ook het aantal banen neemt in deze periode toe, van 356.500 naar 408.000, een toename van 14 procent, maar sinds 2008 daalde het aantal banen.. De toename van het aantal vestigingen werd vooral in de vorige eeuw gerealiseerd.

Figuur 2
Jaarlijkse ontwikkeling van het aantal banen en vestigingen



Meer dan driekwart van het aantal werkzame personen (76,7 procent in 2014) in de sector vervoer en opslag is man. Er wordt vooral fulltime gewerkt: in 2014 is 13,0 procent van de banen in deze sector op parttime basis.

Tabel 1
Banen naar geslacht en dienstverband

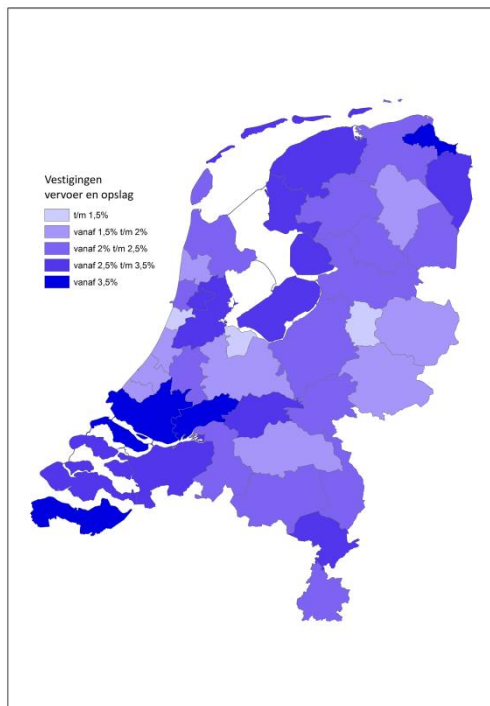
	2010		2011		2012		2013		2014	
Kleine banen										
Mannen	33.570	7,9%	34.840	8,1%	33.330	8,0%	32.960	8,0%	31.810	7,8%
Vrouwen	21.530	5,1%	22.650	5,3%	22.150	5,3%	22.610	5,5%	21.390	5,2%
Grote banen										
Mannen	295.040	69,4%	295.220	69,0%	290.190	69,3%	284.700	69,1%	281.100	68,9%
Vrouwen	75.110	17,7%	75.150	17,6%	72.940	17,4%	71.830	17,4%	73.700	18,1%
Mannen	328.600	77,3%	330.070	77,1%	323.520	77,3%	317.660	77,1%	312.910	76,7%
Vrouwen	96.640	22,7%	97.800	22,9%	95.090	22,7%	94.440	22,9%	95.090	23,3%
Kleine banen	55.090	13,0%	57.500	13,4%	55.490	13,3%	55.570	13,5%	53.200	13,0%
Grote banen	370.150	87,0%	370.370	86,6%	363.130	86,7%	356.540	86,5%	354.800	87,0%
Totaal banen	425.240		427.870		418.620		412.110		408.000	



Vervoer en opslag

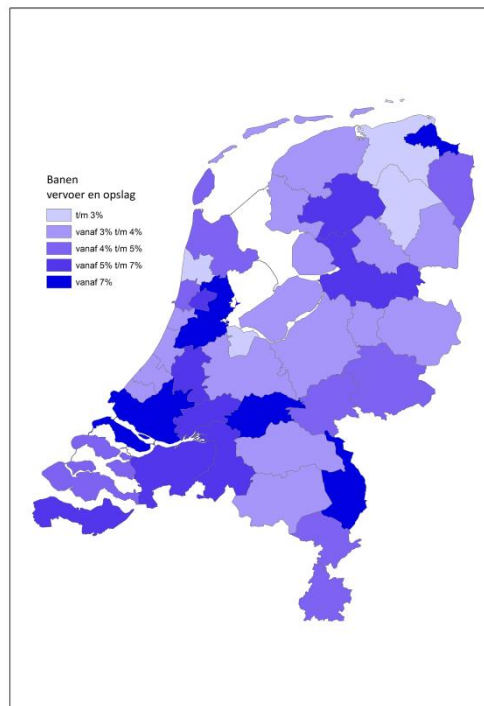
Kaart 1

Sectoraandeel vestigingen, per COROP



Kaart 2

Sectoraandeel werkgelegenheid, per COROP



Tabel 2

Banen en werkgelegenheid naar provincie

	vestigingen	banen
Groningen	1.150	10.040
Friesland	1.540	11.800
Drenthe	840	6.510
Overijssel	1.370	22.020
Flevoland	990	6.900
Gelderland	3.540	42.240
Utrecht	2.220	25.100
Noord-Holland	7.150	99.340
Zuid-Holland	5.700	86.980
Zeeland	1.250	8.350
Noord-Brabant	4.550	61.070
Limburg	2.090	27.650
Nederland	32.400	408.000

